




Finalit No. 10

Odstraňovač řas a mechu



- Odstraňuje řasy a mech
- Odstraňuje plíseň a měděnku
- Odstraňuje skvrny od moči
- Odstraňuje fungicidní a bakteriální látky vysoce účinným a přitom ekologickým způsobem
- Kyselý speciální čisticí prostředek
- Hodnota pH: 2
- Ředitelný vodou v poměru až 1:5
- 1 litr vystačí až na 20 m² podle stupně znečištění



1) Informace o produktu – Finalit No. 10 Odstraňovač řas a mechu




a) Materiály

Pozor! Finalit No. 10 může naleptat měkký kámen jako mramor, vápenec, pískovec, terazzo apod.! Vlastní testy nutné!

PŘED ZAHÁJENÍM PRÁCE

- Vyfotografujte všechna již existující poškození způsobená každodenním úklidem a používáním prostor. Začněte ode dveří a postupujte ve směru hodinových ručiček.
- Spoje dřeva na podlaze (např. dveřní rámy) ošetřete transparentním silikonem, jinak by mohlo dojít k jejich poškození čističem, resp. čisticí vodou. Pečlivě je zakryjte speciálními, kyselinovzdornými plastovými páskami, které nezanechávají zbytky lepidla!
- Je nutné odstranit z povrchu již existující staré nátěry pomocí čisticího prostředku Finalit No. 5 Odstraňovač ochranných vrstev nebo směsí produktů No. 1 Intenzivní čistič, No. 5 Odstraňovač ochranných vrstev a No. 39 Compact v poměru 1:1:1, jinak čisticí prostředky nebudou fungovat! Staré nátěry jsou často téměř průhledné a pouhým okem nejsou viditelné. Proveďte test a) čepelí nože (seškrábnutím) nebo b) politím vodou - je-li povrch opatřen nátěrem, voda vyperlí.
- Vypněte podlahové topení!

b) Aplikace přípravku



- Navlhčete čišťený povrch vodou
- Finalit No. 10 Odstraňovač řas a mechu lze ředit vodou v poměru až 1:5 podle stupně znečištění
- Čistič zapracujte ručně hnědým padem, strojově jednotoučovým strojem s vhodným brusným kartáčem
- Nechte působit 2-12 hodin, nejlépe přes noc
- **Neutralizace:** Aplikujte Finalit No. 1 Intenzivní čistič zředěný vodou v poměru 1:20
- Nechte působit cca 5-10 minut
- Důkladně opláchněte vodou

Aplikace přípravku na obzvláště odolné skvrny:

- V případě extrémního napadení nejprve očistěte postiženou plochu přípravkem Finalit No. 2 Radikální čistič a drátěným kartáčem
- Postižený povrch ošetřete dvakrát přípravkem Finalit No. 10 Odstraňovač řas a mechu v intervalu cca 12 hodin, abyste zlikvidovali případně se vyskytující houby. Nechte působit cca 12 hodin
- Poté povrch neutralizujte přípravkem Finalit No. 1 Intenzivní čistič (zředěný vodou v poměru 1:20), jak je popsáno výše

Doporučení pro denní úklid:

Finalit No. 40 Citrusový čistič – pH neutrální, vhodný na všechny povrchy!

2) Profi tipy pro použití produktu Finalit No. 10 Odstraňovač řas a mechu**a) Odstraňování plísní a skvrn od moči**

Finalit No. 10 Odstraňovač řas a mechu je v kombinaci s produktem Finalit No. 6 Odvápňovač obzvláště vhodný k odstraňování plísní a skvrn od moči. Postup: Aplikujte Finalit No. 6 Odvápňovač v neředěné formě a nechte působit cca 10 minut, abyste odstranili vodní kámen způsobený močí. Poté k neutralizaci kyseliny aplikujte Finalit No. 1 Intenzivní čistič zředěný vodou v poměru 1:20. Následně naneste neředěný Finalit No. 10 Odstraňovač řas a mechu a nechte působit cca 30 minut. Případné zbytky barvy odstraňte (neředěným) přípravkem Finalit No. 12 Odstraňovač skvrn, doba působení 1-3 hodiny. Nakonec čistou plochu omyjte přípravkem Finalit No. 1 Intenzivní čistič, zředěným vodou v poměru 1:20.

Skvrny od moči na dřevě nelze odstraňovat kyselými ani zásaditými čisticími prostředky, protože obojí způsobují v kombinaci s ligninem obsaženým ve dřevě, načervenalé skvrny.

b) Skvrny od plísně

Kruhové, černé až světle šedé skvrny od plísní, které nelze odstranit produktem Finalit No. 10 Odstraňovač řas a mechu (neředěným), lze odstranit přípravkem Finalit No. 12 Odstraňovač skvrn. Nechte působit cca 3-6 hodin a pak důkladně opláchněte vodou. V případě potřeby postup opakujte. Stejný postup použijte i na silné napadení řasami.

c) Podmáčené terasy

Pokud není betonový podklad nebo drenážní rohož vyspádována, může se pod povrchem v důsledku vlasových trhlin ve spárách hromadit voda. Do kamene se tak dostává i vlhkost z podkladu. To má za následek tvorbu řas, mechu, vápenných, solných či sádrových výkvětů. Tomuto problému lze předejít tím, že dlažbu před položením ze všech stran naimpregnujete přípravkem Finalit No. 21S.

3) Likvidace mikroorganismů

Finalit No. 10 Odstraňovač řas a mechu účinně likviduje tyto mikroorganismy (TESTOVÁNO):

BAKTERIE

- Bacillus subtilius
- Brevibacterium ammoniagenes
- Staphylococcus aureus
- Enterobacter aerogenes
- Escherichia coli
- Pseudomonas aeruginosa
- Salmonella typhosa

HOUBY (Funghi imperfecti)

- Aspergillus niger
- Aspergillus oryzae
- Chaetomium globosum
- Penicillium finiculosum
- Penicillium varabile (glaucum)
- Aureobasidium pullulans

ŘASY

- Chlorella pyrenoidosa

KVASINKY

- Candida albican

4) Specifikace

Vzhled	tekutý, bezbarvý
Hodnota pH	2
Balení	Plastová nádoba o objemu 0,25 l, 1 l, 5 l, 25 l
Skladování	Chraňte před mrazem. Doporučená spotřeba: 1 rok od otevření originálního obalu.

5) Bezpečnostní pokyny

Je třeba dodržovat obvyklá bezpečnostní opatření pro manipulaci s chemickými látkami. Zajistěte dobré větrání/odsávání na pracovišti. Předcházejte tvorbě aerosolu. Uchovávejte mimo dosah potravin, nápojů a krmiv. Znečištěný či nasáklý oděv ihned svlékněte. Před přestávkou a na konci práce si umyjte ruce. Zamezte kontaktu s očima a pokožkou.

6) Upozornění

Naše informace o produktu jsou založeny na pečlivých laboratorních testech a rozsáhlých praktických zkušenostech. Jedná se však o nezávazné údaje. Doporučujeme provést vlastní testy, abyste zjistili, zda produkt splňuje příslušné požadavky. Naše společnost neodpovídá za škody způsobené nesprávným použitím uvedeného produktu.

7) Kontakt

Výhradní partner Finalit® Péče o kámen a dlažbu pro Českou republiku:

floorcolor s.r.o. • Kotkova 710/3 • 669 02 Znojmo

+420 515 227 272 • info@floorcolor.cz

www.finalit.cz / www.floorcolor.cz